
















FORD

							
GALAXY II (WA6) 2.2 TDCi	Q4BA	03.08 - 12.12	2179	D	129 kW	3	1
MONDEO IV (BA7) 2.2 TDCi	Q4BA	03.08 - 10.10	2179	D	129 kW	3	1
MONDEO IV Stufenheck (BA7) 2.2 TDCi	Q4BA	03.08 - 10.10	2179	D	129 kW	3	1
MONDEO IV Turnier (BA7) 2.2 TDCi	Q4BA	03.08 - 10.10	2179	D	129 kW	3	1

FORD



 ENGINE	 Ø	 ccm	kW			 1 POS	
Q4BA	85,000	4	2179	129 kW	D	3	1



85,000 mm

1

Q4BA ,

851141-4

27,30 x 6,00 x 96,00 x 45°

M-7

852115-4

29,80 x 7,00 x 122,00 x 30°

M-6

861140-4

25,00 x 6,00 x 95,00 x 45°

862116-4

25,80 x 7,00 x 122,00 x 45°